

Titel:

Straatmeubilair TOP's Groene Hart

Opdrachtgever:

Zuid-Hollands Bureau voor Toerisme



BURO KLOEG
communicatie voor natuur, cultuur en recreatie

projectnummer 5964

datum maart 2010

Catalogus

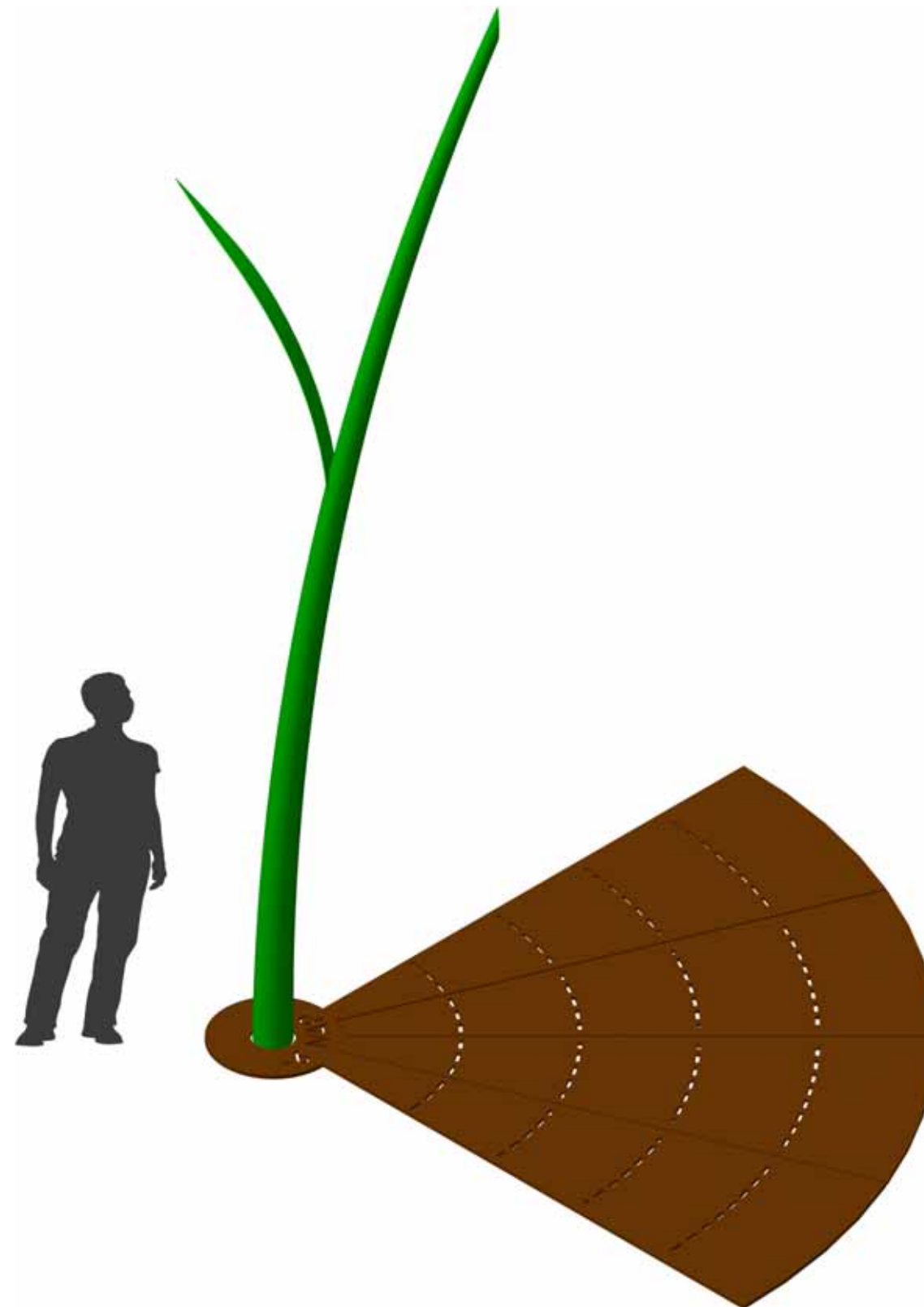
Inhoud	2
Uitgangspunten	3
De basis	4
De overige onderdelen	5
Modulair systeem	6
TOP	7
• Standaard configuratie	7
• Varianten op standaard configuratie	8
• Uitgebreide configuratie	9
Fundering onderdelen	10
Contact	11

Doelstelling

Het doel van het project is om het Groene Hart te ontsluiten voor duurzame, recreatieve (routegebonden) activiteiten door het realiseren van zogenaamde TOP's (Toeristische OverstapPunten).

Doelgroep

De primaire doelgroep wordt gevormd door inwoners van grote en middelgrote steden rondom het Groene Hart die actief willen recreëren. Het gaat met name om recreanten die willen wandelen of fietsen, al dan niet gecombineerd met varen.

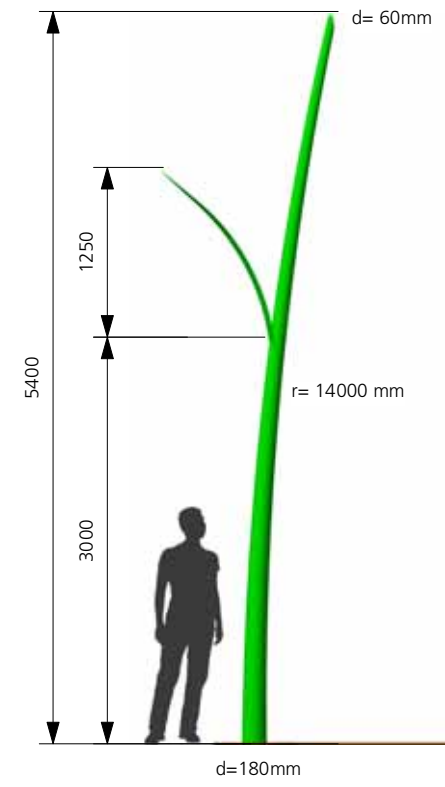


De halm

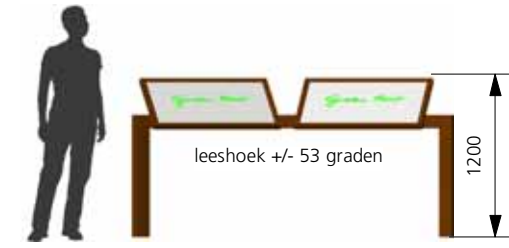
De halm staat symbool voor Het Groene Hart. De vorm verwijst naar het riet of gras in de wind. De toevoeging van het blad zorgt ervoor dat deze Landmark van alle zijden goed te herkennen is en een betere verwijzing naar de natuur vormt. Op de halm komt een NAP markering. Deze markering verwijst samen met de vloerplaat naar het lokale NAP zodat de recreant een gevoel van hoogte of diepte ten opzichte van het zeeniveau krijgt.

De vloerplaat

De vloerplaat creëert een cirkelvorm en verbindt daardoor de overige TOP onderdelen met de Landmark. Daarnaast verwijst de vloerplaat naar het basisconcept van het omvatten. Het Groene Hart (natuur) staat met de halm centraal en wordt omvat door het stedelijke gebied (cultuur). Het lijnenspel in de vloerplaat verwijst naar de lijnstructuur in de polder en naar de wieken van de molen. Ook is in de ring rondom de halm informatie opgenomen over de lokale NAP hoogte.



basis (halm + vloerplaat)



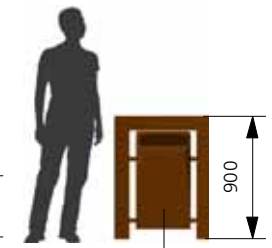
informatie frame



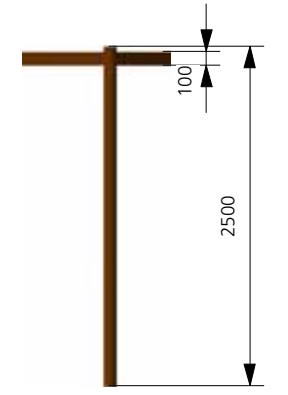
fietsbeugel



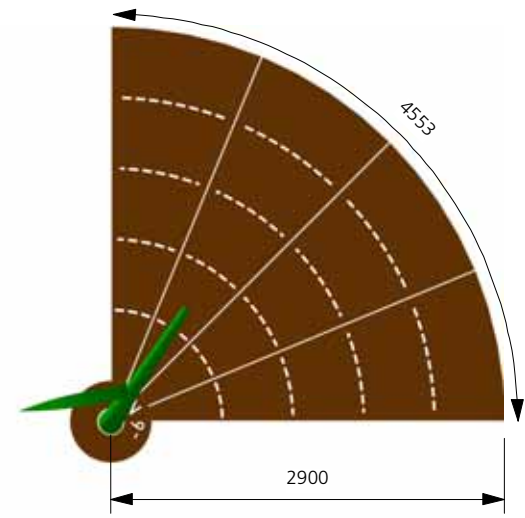
zitmogelijkheid



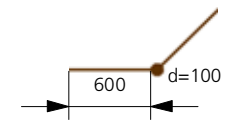
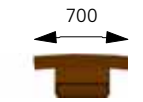
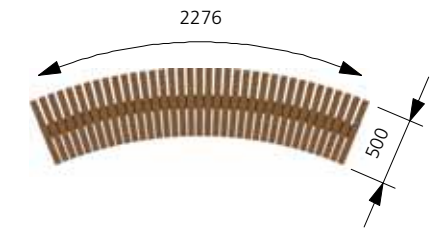

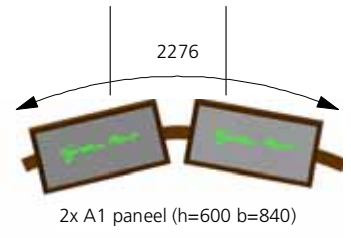
Capitole afvalbak*



wegwijzer**



recreatieve informatie (routekaart en legenda) inhoudelijke informatie (regionaal en lokaal in tekst en beeld)



Functionele cirkeldelen

Elke functie is ondergebracht in een cirkeldeel. Deze cirkeldelen kunnen op verschillende manieren rondom de halm gepositioneerd worden. Hierdoor ontstaat er altijd een unieke, op de lokatie afgestemde TOP configuratie.

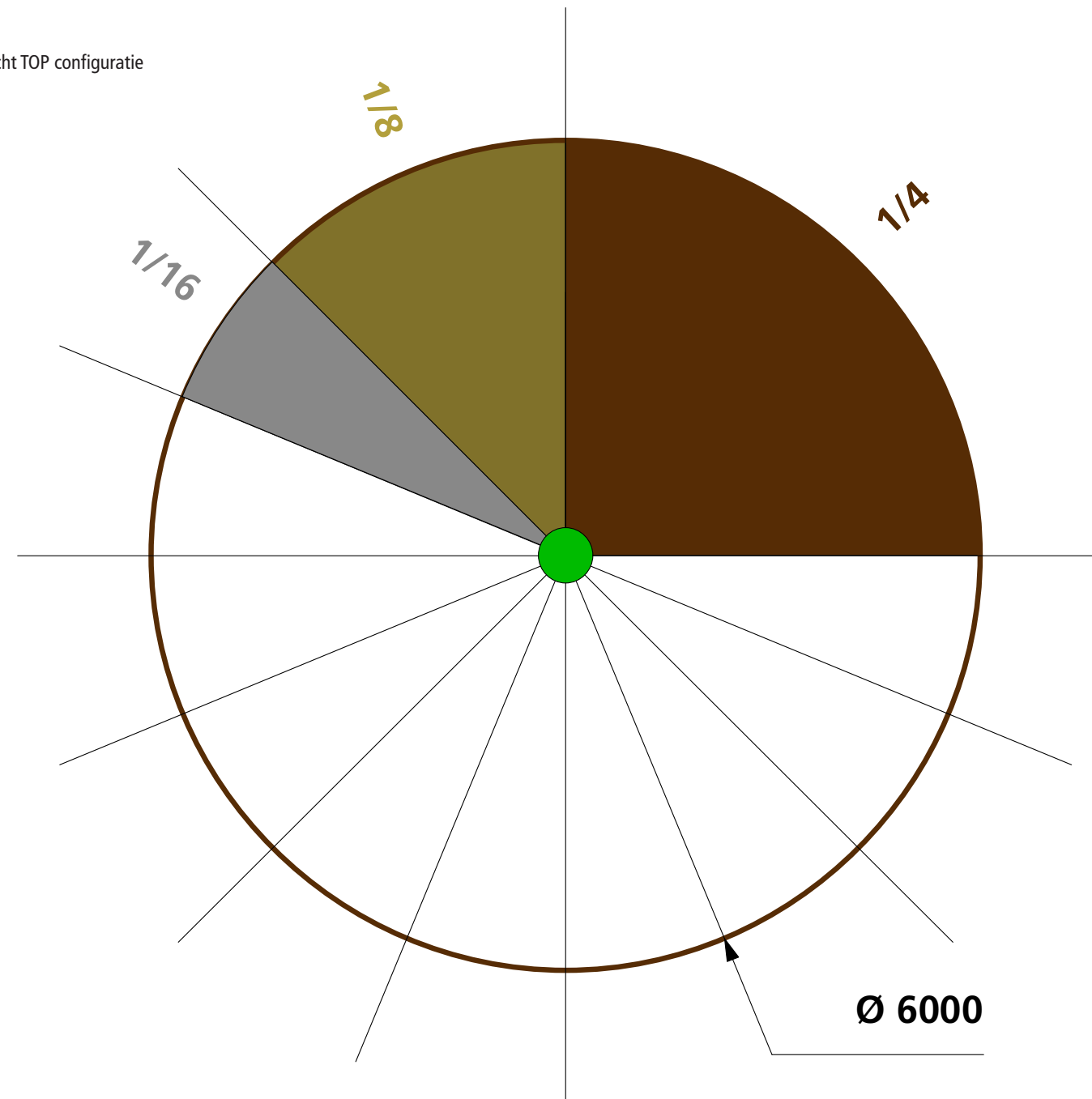
Materialen

- Vloerplaat - Cortenstaal
- Halm - Staal gepoedercoat (groen RAL 6018)
- Overige onderdelen -Staal gepoedercoat (Cortenstaallook)
- Zitbank - Eiken houten delen

projecttitel	Straatmeubilair TOP's Groene Hart
projectnummer	5964
datum	maart 2010
	Catalogus

* (De afvalbak is optioneel en valt buiten de standaard configuratie) ** (De wegwijzer wordt altijd buiten de cirkel geplaatst)

boven aanzicht TOP configuratie

**Cirkeldelen**

In dit modulaire systeem is uitgegaan van een cirkelvormige configuratie opgebouwd door verschillende cirkeldelen.

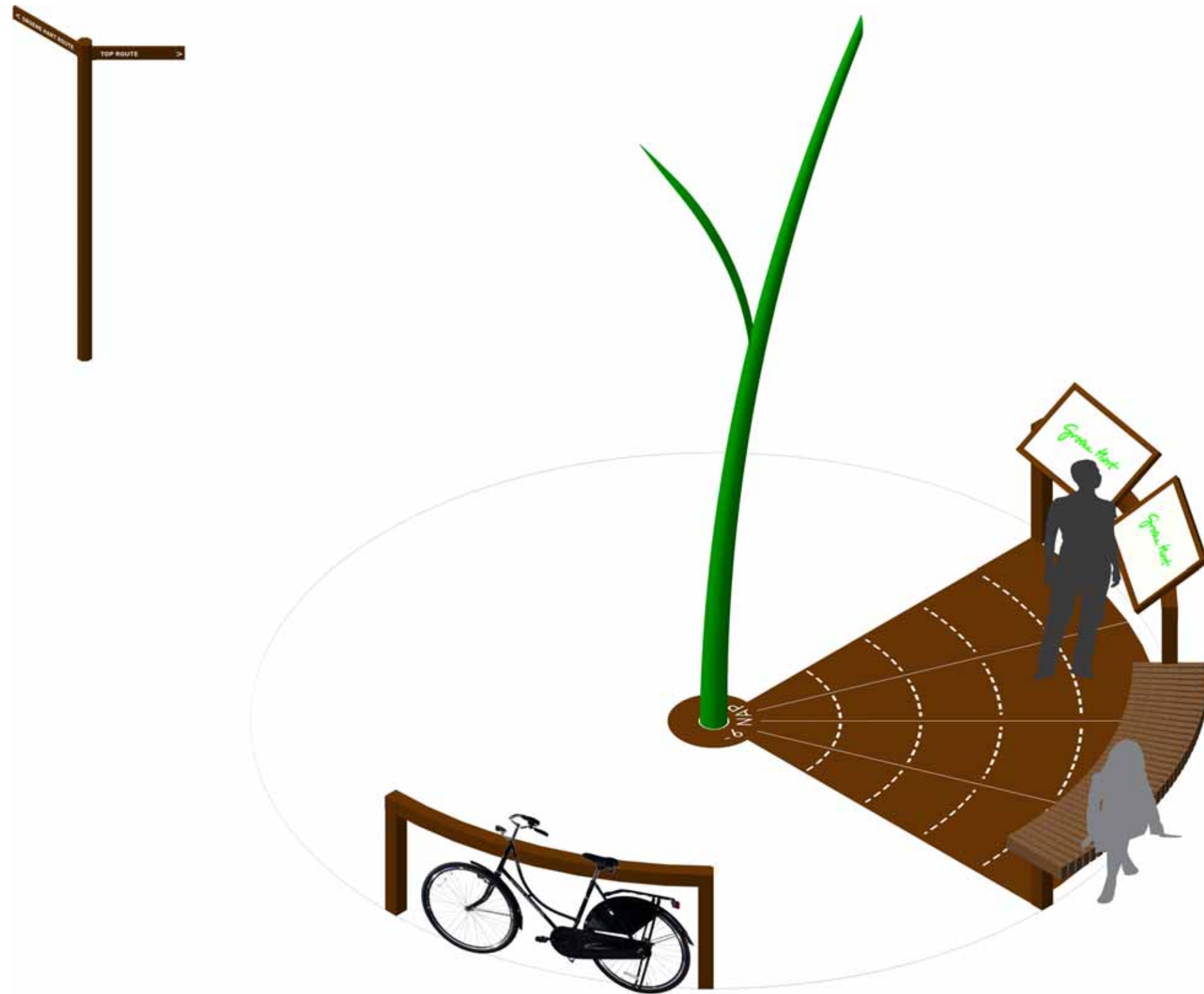
De TOP onderdelen, zoals het informatiepaneel, de zitmogelijkheden, de fietsbeugel etc., zijn qua afmeting altijd zo groot als 1/4, 1/8 of 1/16 cirkeldeel. Op deze wijze kunnen de TOP onderdelen op verschillende manieren over de cirkel worden verdeeld.

De vloerplaat versterkt de cirkelvorm en verbindt de overige TOP onderdelen met de Landmark. Voor een TOP locatie is altijd minimaal een kwart vloerplaat nodig. Een cirkel kan ook volledig gevuld worden met vloerplaten. Daarnaast kan er ook gekozen worden om een cirkel volledig te maken door op lokatie rekening te houden met de bestrating of met een andere ondergrond binnen de cirkel dan erbuiten. Zo kan er bij het maaien van het gras rekening gehouden worden met de cirkelvorm. Bijvoorbeeld in de cirkel korter gras dan buiten de cirkel.

In het hart van de cirkel zal de Landmark geplaatst worden.

De verschillende TOP onderdelen zijn daardoor altijd rondom de Landmark geconfigureerd. Hierdoor staat de Landmark (symbool voor Het Groene Hart) altijd centraal.

• Standaard configuratie



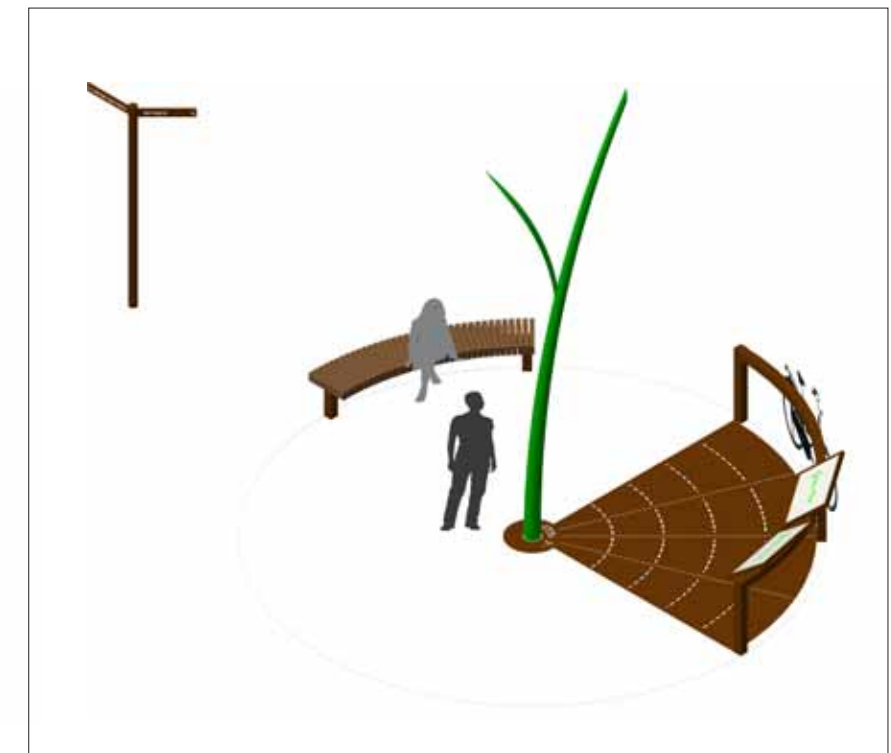
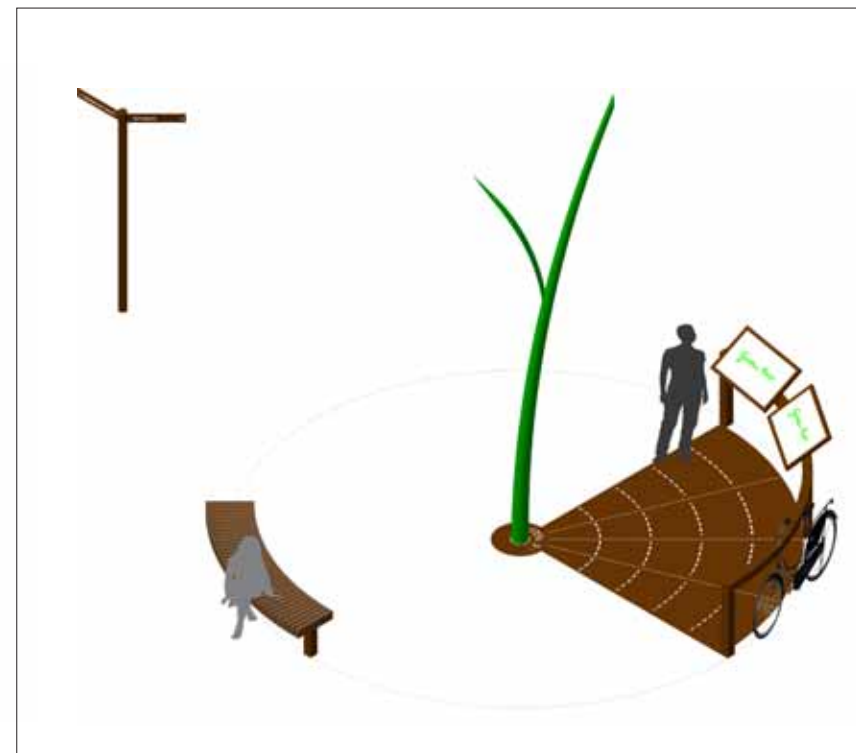
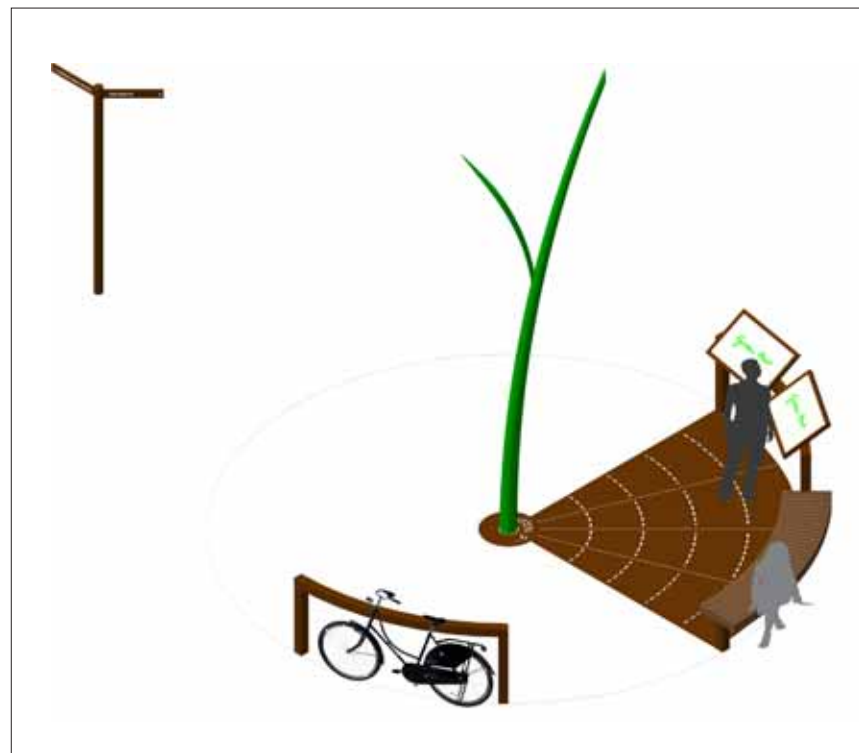
• Varianten op standaard configuratie

Variabele opstellingen

De TOP onderdelen kunnen op verschillende manieren rond de halm worden verdeeld.

Op de vloerplaat wordt altijd een informatieframe geplaatst met aan de linker of rechterzijde een ander onderdeel: een zitmogelijkheid of fietsbeugel.

Wanneer er meer onderdelen bij een TOP locatie nodig zijn dan worden deze buiten de vloerplaat maar op de cirkel rondom de halm geplaatst. De wegwijzer wordt altijd buiten de cirkel geplaatst. De exacte plaatsing wordt afgestemd per TOP locatie.

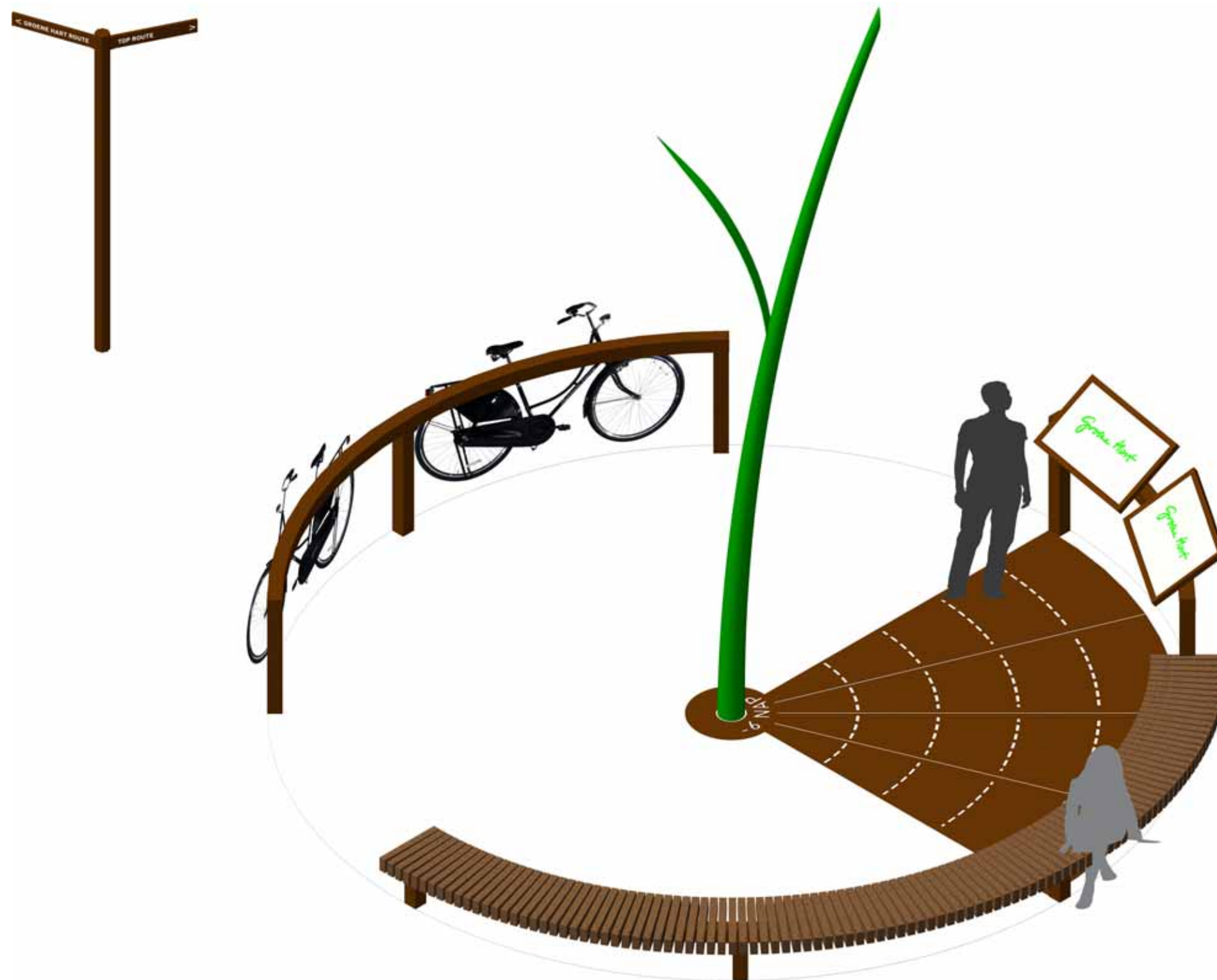


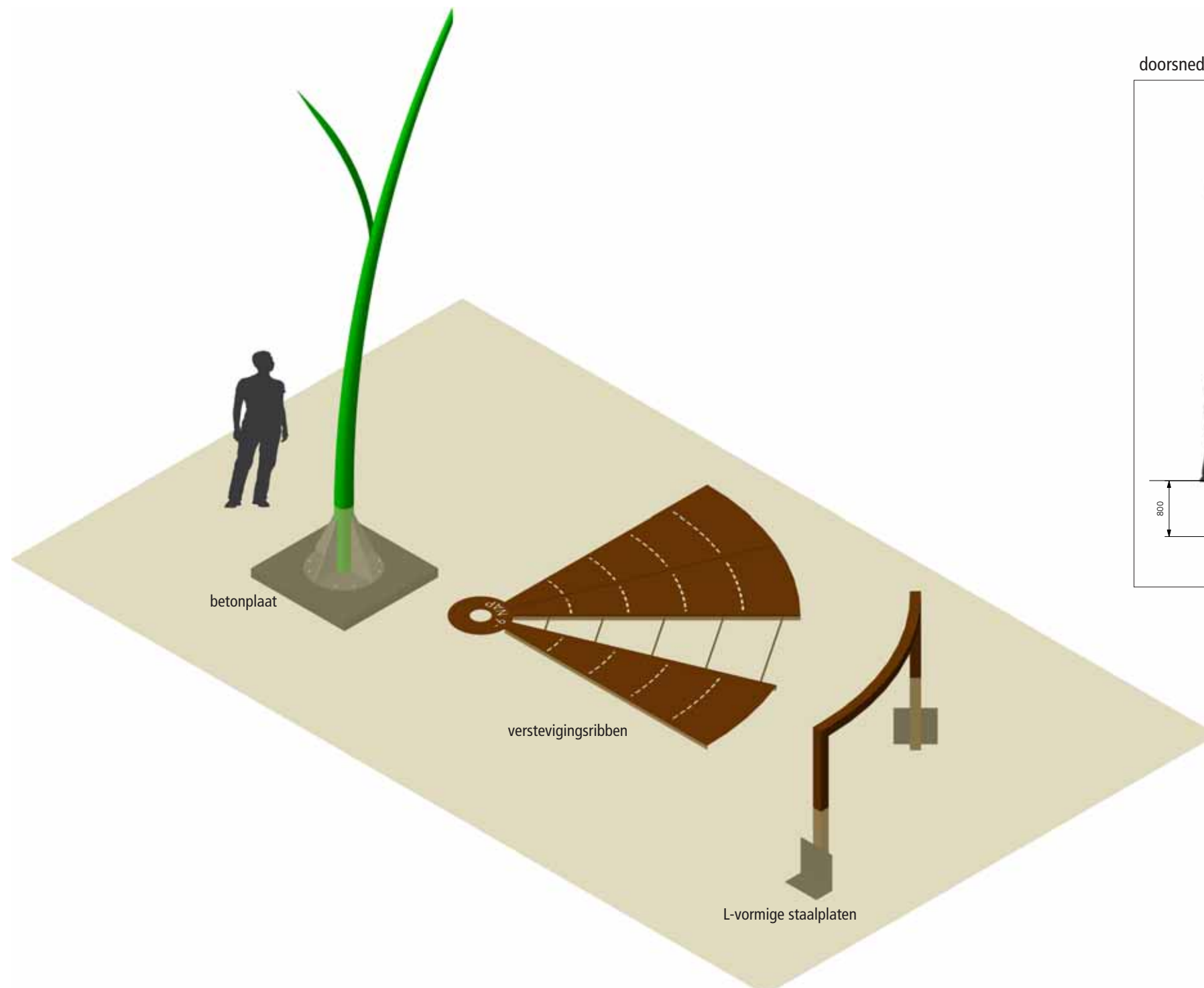
- Uitgebreide configuratie

Extra onderdelen

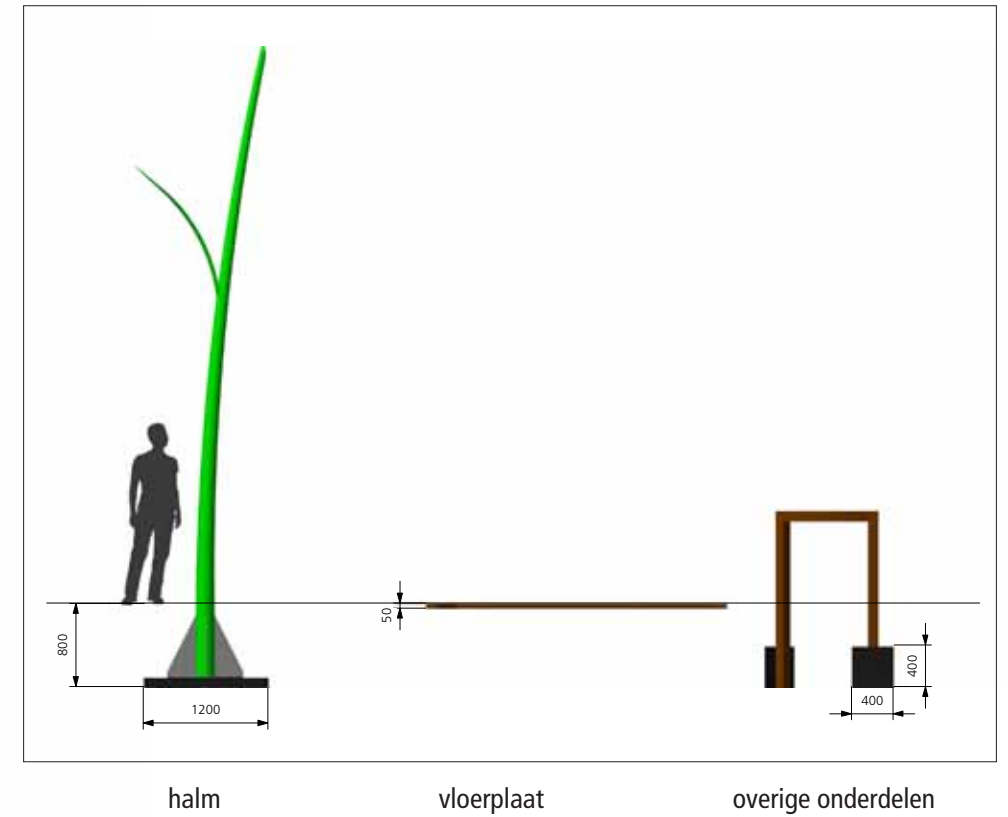
De standaard configuratie kan ook uitgebreid worden met meer van dezelfde onderdelen. Bijvoorbeeld met drie zitmogelijkheden en twee fietsbeugels zoals hiernaast te zien is. Er kan ook besloten worden om de TOP locatie later uit te breiden met een extra onderdeel. Als er bijvoorbeeld behoefte is aan meer zitmogelijkheden.

De prijzen van deze extra onderdelen zijn terug te vinden in de prijsbijlage.





doorsnede (eenheden in mm)



Zuid-Hollands Bureau voor Toerisme

adres	Postbus 3267, 2601 DG, Delft
telefoon	015-251 23 30
e-mail	info@zhtb.nl
fax	015-257 39 82

Projectteam

Jeroen Woudenberg (projectleider)
Monique van der Loo
Marleen Oostdijk
Meike van de Wouw